

ירושלים, כ"ב באלול התשע"ז
13 בספטמבר 2017
272/2017

פדיון ותעסוקה במלונות תיירות - ינואר-יוני 2017

Revenue and Employment in Tourist Hotels - January-June 2017

במחצית הראשונה של שנת 2017

נתונים מקוריים

- פדיון מלונות התיירות הסתכם ב-5.1 מיליארד ש"ח במחירים שוטפים, 43% מזה התקבל מתיירים (לוח 1).
- מספר המשרות במלונות התיירות היה כ-39 אלף במוצע לחודש - עלייה של 8% בהשוואה למחצית הראשונה אשתקד (לוח 2).

נתונים מנוכי עונתיות (לוח 1, לוח א):

- במחצית הראשונה של 2017 נרשמה עלייה של 8% בסך הפדיון לעומת התקופה מקבילה אשתקד: עלייה של 4% בפדיון מישראלים ועלייה של 15% בפדיון מתיירים.
- 33% מהפדיון מתיירים התקבל ממלונות בתל אביב-יפו ועוד 30% ממלונות בירושלים. בתל אביב-יפו הפדיון מתיירים עלה ב 6% ובמלונות בירושלים נרשמה עלייה של 26% בפדיון מתיירים, לעומת אותה תקופה אשתקד.
- 47% מהפדיון מישראלים, מקורו במלונות באילת ובשפת ים המלח.

נתוני מגמה (לוח 1):

- מנתוני מגמה בפדיון מתיירים שחושבה ע"ס החודשים אפריל-יוני 2017, עולה שבחישוב השנתי, נרשמה עלייה של 6%.

ללוחות ולנתוני התרשימים

פדיון מלונות התיירות (לוח 1)

סך הפדיון בינואר-יוני 2017 הסתכם ב-5.1 מיליארד ש"ח במחירים שוטפים. הפדיון מתיירים היווה 43% מסך הפדיון (כ-2.2 מיליארד ש"ח). הפדיון מישראלים היה 2.9 מיליארד ש"ח -עבור לינות, אירועים ושאר שירותי המלונות וכן שירותים שאינם פטורים ממע"מ שרכשו תיירים. הפדיון מתיירים בדולרים¹ עלה ב-23% בהשוואה לשנת 2016 (לוח ב).

¹ יצוין כי שער החליפין הממוצע ירד במחצית הראשונה של שנת 2017 בהשוואה למחצית הראשונה של 2016 ב 5.2%.

במחצית הראשונה של 2017 מנו **מלונות התיירות** 396 בתי מלון (383 בתקופה מקבילה אשתקד) עם כ-52 אלף חדרים, ותפוסת החדרים הייתה כ-65% (60% במחצית הראשונה של 2016). לינות התיירים עלו ב 26%, לינות ישראלים ירדו בפחות מאחוז אחד וסך הלינות עלו ב 11%, בהשוואה למחצית הראשונה של שנת 2016.

נתונים מנוכי עונתיות ומגמה - ינואר-יוני 2017 (לוח 1)

נתוני הפדיון מושפעים הן משינויים ברמת המחירים והן משינויים עונתיים. על כן יש לנתחם על סמך הנתונים מנוכי העונתיות והמגמה.

הפדיון מתיירים²

מהשוואה רבעונית של הממוצע החודשי של הפדיון מתיירים (נתונים מנוכי העונתיות), עולה כי: ברבע השני של 2017 נרשמה עלייה של 14% בהשוואה לרבע השני של 2016 ועלייה של אחוז אחד לעומת הרבע הראשון של 2017.

מניתוח נתוני המגמה של הפדיון מתיירים עולה שבמגמה שחושבה על סמך אפריל-יוני 2017 נרשמה עלייה של 6% בחישוב השנתי (0.5% בממוצע לחודש) בהמשך לעלייה של 8% בחישוב השנתי (0.6% בממוצע לחודש) שחושבה על סמך ינואר-מרץ 2017.

* נתוני המגמה של החודשים האחרונים יכולים להשתנות בעתיד במידה ניכרת עם הוספת נתונים חדשים בעתיד.

הפדיון מישראלים

מניתוח הנתונים **מנוכי העונתיות** עולה, כי הממוצע החודשי של הפדיון מישראלים ברבע השני של 2017 עלה בהשוואה לתקופה מקבילה אשתקד ב-3%.

ניתוח פדיון מלונות התיירות לפי ישובים נבחרים ינואר-יוני 2017 בהשוואה לינואר-יוני 2016 (לוחות: א', ב'-ו-3) **בסך הפדיון (נתונים מנוכי עונתיות)**

בכל הערים הנחקרות, פרט לאילת ושפת ים המלח, נרשמו עליות שנעו בין 6% בתל אביב יפו ל-25% בירושלים. באילת לא נרשם שינוי בסך הפדיון ובשפת ים המלח נרשמה ירידה של אחוז אחד.

הפדיון מישראלים (נתונים מנוכי עונתיות)

חלקן של אילת ושפת ים המלח בסך הפדיון מישראלים היווה 47%.

באילת הפדיון מישראלים ירד באחוז אחד ובשפת ים המלח הפדיון מישראלים ירד ב-4% בהשוואה לתקופה מקבילה אשתקד (לינות ישראלים ירדו ב 2% וב 7% בהתאמה).

הפדיון מישראלים בירושלים עלה ב-24%.

הפדיון מתיירים (נתונים מנוכי עונתיות)

33% מהפדיון מתיירים התקבל ממלונות בתל אביב-יפו ועוד 30% ממלונות בירושלים.

הפדיון מתיירים היווה 67% מסך הפדיון במלונות בתל אביב-יפו, ו 65% מסך הפדיון במלונות בירושלים.

בתל אביב -יפו הפדיון מתיירים עלה ב 6% ובמלונות בירושלים נרשמה עלייה של 26% בפדיון מתיירים

² יצוין כי החל ביולי 2014, כתוצאה ממבצע "צוק איתן" התקבלו נתונים נמוכים במיוחד בפדיון מתיירים, והם הביאו לירידה ברמת הנתונים ולשבר במגמת הסדרות (trend break). לכן, חישוב-נתונים מנוכי עונתיות ומגמה, בתקופה שהחלה ביולי 2014, נערך לאחר התאמת נתוני הסדרה עד יוני 2014 לרמה הנמוכה שהתקבלה בחודשים הראשונים של המשבר. הסבר מפורט ומעודכן על תהליך ניכוי עונתיות ואמידת המגמה מתפרסם ב" [הגורמים העונתיים וגורמי ההתאמה מראש ל-2017, מגמות ל-2013-2017](#)" (באתר הלמ"ס באינטרנט בלבד: הגדרות, סיווגים ושיטות, שיטות סטטיסטיות, סדרות עתיות).

לוח א - פדיון במלונות התיירות לפי יישובים נבחרים (ינואר-יוני 2017, לעומת התקופה המקבילה אשתקד)

ינואר - יוני 2016			ינואר-יוני 2017			
ישראלים	תיירים	סך הכל	ישראלים	תיירים	סך הכל	
מיליוני ש"ח במחירים שוטפים						
2,761	1,886	4,647	2,855	2,197	5,053	סך הכל
247	523	771	301	654	955	ירושלים - סך הכל
225	469	693	273	566	839	מזה: מערב-ירושלים
319	660	978	326	721	1,047	תל אביב-יפו
938	122	1,060	948	134	1,081	אילת
167	96	263	165	129	294	טבריה
47	43	91	54	51	105	נתניה
409	105	514	389	120	509	שפת ים המלח
מיליוני דולרים						
717	490	1,207	783	603	1,386	סך הכל
64	136	200	82	180	262	ירושלים - סך הכל
58	122	180	75	155	230	מזה: מערב-ירושלים
83	171	254	89	198	287	תל אביב-יפו
244	32	276	261	36	297	אילת
43	25	68	45	35	81	טבריה
12	11	24	15	14	29	נתניה
106	27	134	107	33	140	שפת ים המלח
מנוכה עונתיות, מיליוני ש"ח במחירי 2008						
2,776	1,668	4,444	2,897	1,921	4,819	סך הכל
249	463	711	309	581	891	ירושלים - סך הכל
226	414	640	283	505	788	מזה: מערב-ירושלים
298	591	889	311	627	939	תל אביב-יפו
983	96	1,079	975	105	1,080	אילת
176	84	261	176	110	285	טבריה
48	40	87	56	48	104	נתניה
397	87	484	383	98	481	שפת ים המלח

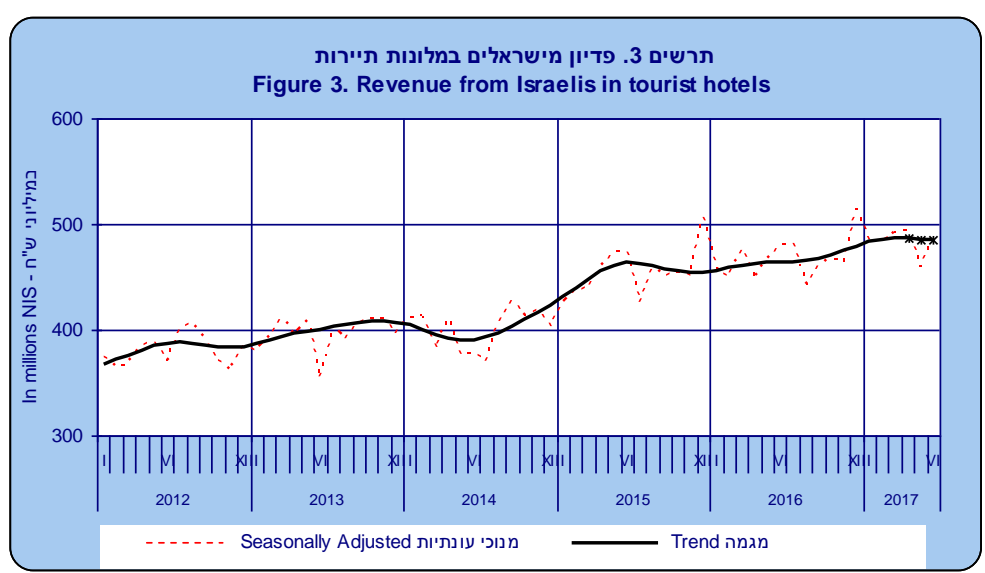
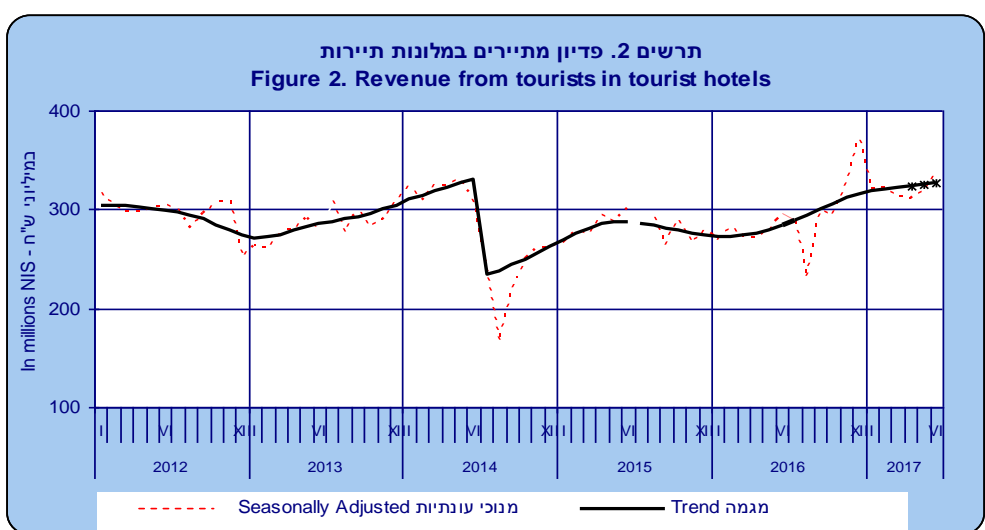
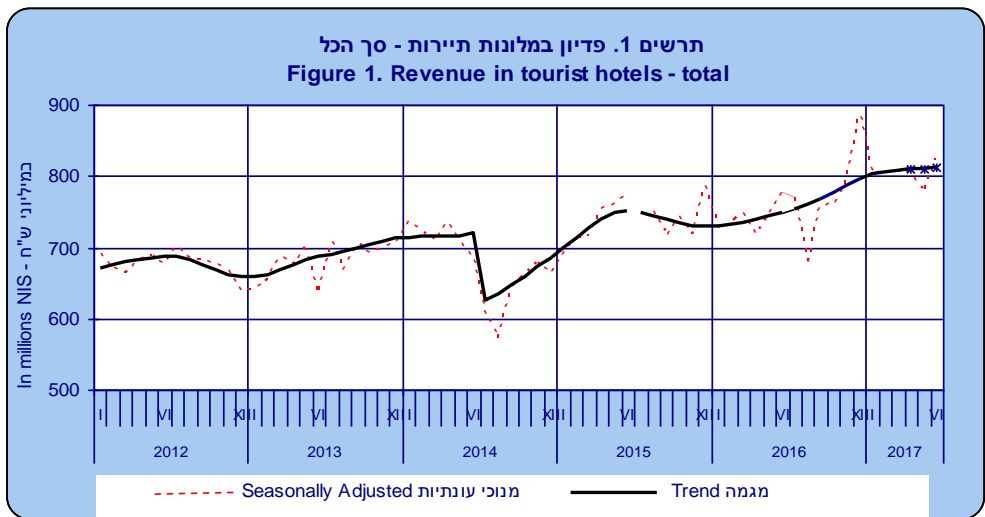
**לוח ב- אחוז שינוי בפדיון מלונות התיירות לפי יישובים נבחרים
(ינואר-יוני 2017, לעומת התקופה המקבילה אשתקד)**

ינואר-יוני 2017 / ינואר-יוני 2016			סך הכל	ישראלים
תאריך	תיירים	ישראלים		
מנוחה עונתיות				
	15.2	4.4	8.4	סך הכל
	25.6	24.4	25.2	ירושלים - סך הכל
	22.1	25.0	23.1	מזה: מערב-ירושלים
	6.2	4.5	5.6	תל אביב-יפו
	9.6	-0.8	0.1	אילת
	30.3	-0.5	9.5	טבריה
	21.1	17.7	19.2	נתניה
	12.9	-3.6	-0.6	שפת ים המלח
דולרים שוטפים של ארה"ב				
	23.1	9.3	14.9	סך הכל
	32.2	28.4	31.0	ירושלים - סך הכל
	27.7	28.2	27.8	מזה: מערב-ירושלים
	15.6	8.1	13.1	תל אביב-יפו
	14.8	7.1	7.9	אילת
	41.0	4.4	18.2	טבריה
	25.9	20.3	22.6	נתניה
	20.4	0.4	4.5	שפת ים המלח

משרות ושכר (לוח 2)

במחצית הראשונה של 2017 מספר המשרות (הכולל את העובדים דרך חברות כוח אדם) במלונות התיירות הגיע לכ-39 אלף בממוצע לחודש (36 אלף בתקופה המקבילה אשתקד). מספר המשרות של העובדים באמצעות חברות כוח אדם היווה באותה תקופה כ-16% מסך המשרות במלונות התיירות (14% בתקופה מקבילה אשתקד). השכר הממוצע למשרה הסתכם בתקופה הנחקרת בכ-7.7 אלף ש"ח, לעובדי המלון. השכר הממוצע של העובדים באמצעות חברות כוח אדם במחצית הראשונה של 2017 הסתכם בכ-5.1 אלף ש"ח.

ההודעה הבאה על "פדיון ותעסוקה במלונות תיירות ינואר-ספטמבר 2017" תפורסם ב-13 בדצמבר 2017.



*The last three trend estimates are subject to substantial revisions.
 ** At 2008 prices
 ***As of July 2014 seasonally adjusted and trend data were calculated taking into consideration the trend break in the series due to Operation "Protective Edge"

*שלושת האומדנים האחרונים של המגמה עשויים להשתנות במידה ניכרת.
 ** במחירי 2008
 ***החל ביולי 2014 חושבו נתונים מנוכי עונתיות ומגמה בהתחשב-בשבר בסדרות שנגרם בעקבות מבצע "צוק איתן"